

2002年度情報閲覧室利用統計報告

情報センター 図書情報セクター

1. 全体統計

	学生				教職員			学外者				
	貸出人数	貸出冊数			入館者数		貸出人数	貸出冊数	入館者数	貸出人数	貸出冊数	入館者数
		情報文化学科	情報システム学科	その他(研究生など)	情報文化学科	情報システム学科						
2002年度	4,313	5,238	3,106	17	24,374	16,115	367	827	1,154	126	246	106

合計(全体)												
	貸出人数	貸出冊数	入館者数	CD-ROM	DB_朝日新聞	DB_NICHIGAI	AV機器	文献複写枚数	Q_イングリッシュ	卒論DB	ガイダンス数	
2002年度	4,806	9,434	41,749	81	531	659	466	7,270	262	37	15	

2. 貸出統計(貸出人数/貸出冊数)

(1) 全体

	貸出人数 (人)				貸出冊数 (冊)			
	学生	教職員	学外者	合計	学生	教職員	学外者	合計
2002年度	4,313	367	126	4,806	8,361	827	246	9,434

(2) 夜間貸出人数 (人) (%)

	学生	教職員	学外者	合計	夜間/総数*100
2002年度	343	19	18	380	7.9

(3) 夜間貸出冊数 (冊) (%)

	学生	教職員	学外者	合計	夜間/総数*100
2002年度	685	35	27	747	7.9

3. 入館統計

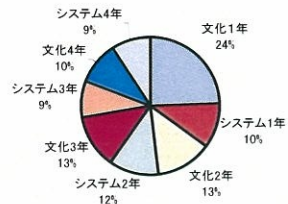
(1) 全体 (人)

	職員	教員	非常勤	一般	学生		合計
					情報文化	情報システム	
2002年度	29	1,067	58	106	24,374	16,115	41,749

(2) 学生(学年/学科別) (人)

	文化1年	システム1年	文化2年	システム2年	文化3年	システム3年	文化4年	システム4年	合計
2002年度	9,913	4,232	5,341	4,672	5,088	3,487	4,047	3,709	40,489

入館統計学生(学年/学科別)



4.過去3年間比較(貸出冊数/入館者数)

(1)貸出統計 (過去3年統計比較)

	教職員			学外者			学生			合計		
	2000年度	2001年度	2002年度	2000年度	2001年度	2002年度	2000年度	2001年度	2002年度	2000年度	2001年度	2002年度
合計	316	543	827	48	126	246	6,178	6,891	8,361	6,542	7,560	9,434
前年度比較		227	284		78	120		713	1,470		1,018	1,874

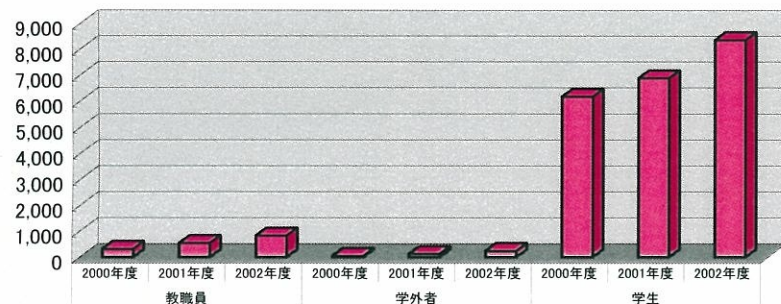
(2)入館者統計(過去3年統計比較)

	職員			教員			非常勤			一般		
	2000年度	2001年度	2002年度	2000年度	2001年度	2002年度	2000年度	2001年度	2002年度	2000年度	2001年度	2002年度
合計	57	58	29	698	956	1,067	12	-	58	50	55	106
前年度比較		1	-29		258	111					5	51

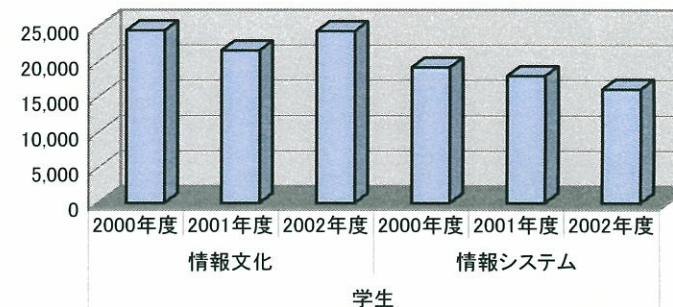
(人)

	学生			合計					
	情報文化		情報システム	情報文化		情報システム	合計		
	2000年度	2001年度	2002年度	2000年度	2001年度	2002年度	2000年度	2001年度	2002年度
合計	24,490	21,616	24,374	19,221	17,993	16,115	44,528	40,678	41,749
前年度比較		-2,874	2,758		-1,228	-1,878		-3,850	1,071

過去3年間貸出冊数比較(冊)



過去3年間学生学科別入館者数比較(人)



5.その他

(1)入館者数に対する貸出冊数率(貸出冊数/入館者数)

	貸出冊数	入館者数	貸出冊数率
2002年度	9,434	41,749	0.23

(2)学生一人当り入館回数(学生入館者数/1308)・貸出数(学生貸出冊数/1308)

	学生入館数	学生数当り入館数	学生貸出冊数	学生数当り貸出数
2002年度	40,489	30.95	8,361	6.39

※学生数:2002年4月1日現在の1308人を基準とする