

# 2005年度利用者統計

## 1.貸出冊数

研究生，特別聴講生は学生に含む

(1)貸出統計 (過去3年比較)

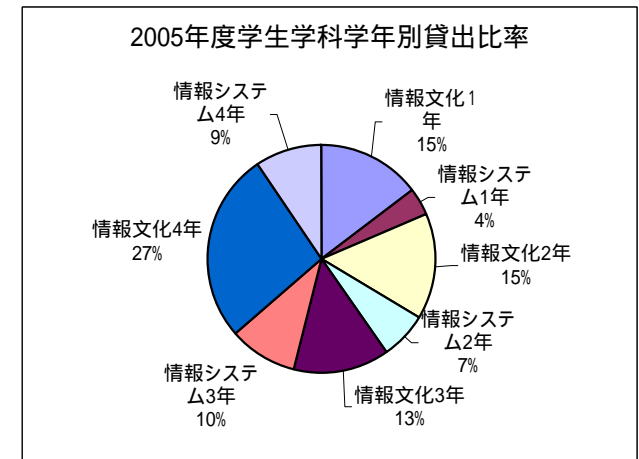
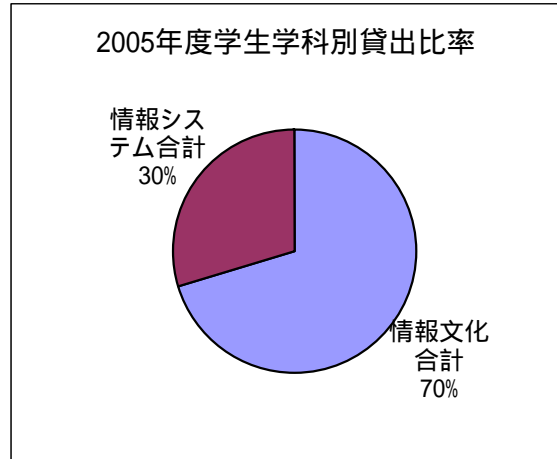
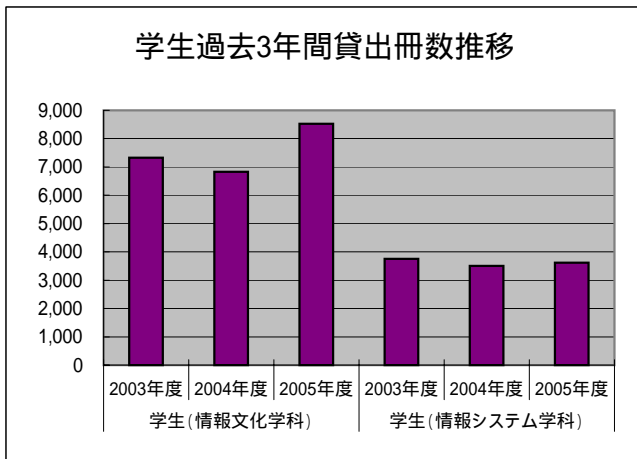
	教職員			学外者		
	2003年度	2004年度	2005年度	2003年度	2004年度	2005年度
合計	693	670	625	269	338	370
増減		-23	-45		69	32

	学生(情報文化学科)			学生(情報システム学科)			学生(研究生・特別聴講生)			合計		
	2003年度	2004年度	2005年度	2003年度	2004年度	2005年度	2003年度	2004年度	2005年度	2003年度	2004年度	2005年度
合計	7,332	6,830	8,522	3,759	3,504	3,619	0	34	0	12,053	11,376	13,136
増減		-502	1,692		-255	115		34	-34		-677	1,760

(冊)

(2)学生 学年/学科別貸出冊数(2005年度)

年度\学科学年	情報文化1年	情報システム1年	情報文化2年	情報システム2年	情報文化3年	情報システム3年	情報文化4年	情報システム4年	研究生	特別聴講生	情報文化合計	情報システム合計
2005年度	1,771	480	1,845	801	1,634	1,203	3,272	1,135	0	0	8,522	3,619



参考:新潟県内主な大学の学生一人当たり貸出数(2004/2003/2002/2001年度 総貸出冊数/在籍学生数)

「新潟県の図書館 2005/2004/2003/2002」より

年度\大学名(学生数)	上越教育大(1,288)	新潟大学:五十嵐(11,368)	敬和学園大(611)	国際大(245)	長岡造形大(882)	長岡大(451)	新潟経営大(652)	新潟産業大(868)	新潟青陵大(847)
2004年度	28.5	7.6	6.3	97.1	15.3	3.6	5.5	8.5	15.2
2003年度	36.1	10.6	5.4	61.3	17.3	3.2	5.4	9.8	14.3
2002年度	36.5	7.9	7.1	36.1	14.9	3.1	3.8	8.3	11.1
2001年度	33.7	7.5	6.2	35.1	13.2	4.4	3.3	8.5	9.0

年度\大学名(学生数)	県立新潟女子短大(918)	新潟青陵短大(769)	新潟中央短大(125)	新潟国際情報大(1,279)	平均
2004年度	10.7	6.6	19.7	8.9	10.8
2003年度	11.8	7.4	17.5	9.4	12.5
2002年度	10.3	7.8	11.9	7.2	10.4
2001年度	11.6	7.6	12.8	5.8	9.5

(学生数)は2005年4月1日現在の奉仕学生数

## 2.入館者数

### (1)入館者統計 (過去3年比較)

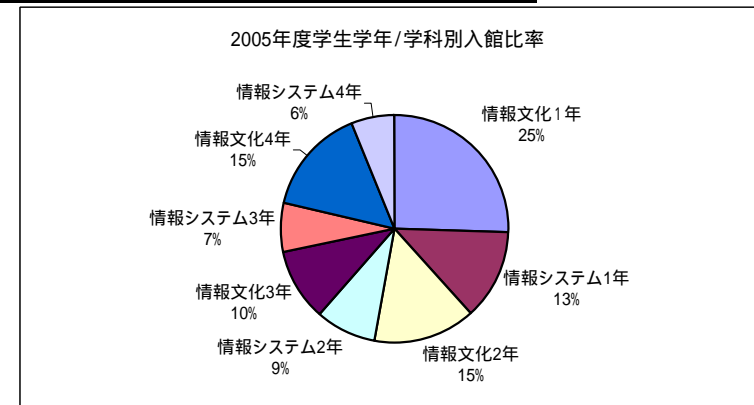
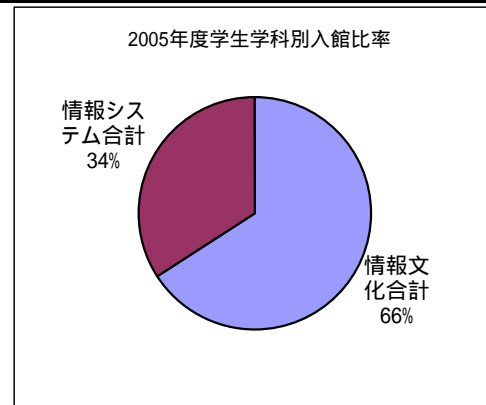
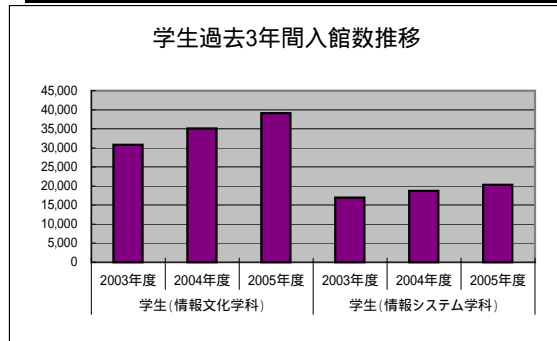
	職員			教員			非常勤			学外者		
	2003年度	2004年度	2005年度	2003年度	2004年度	2005年度	2003年度	2004年度	2005年度	2003年度	2004年度	2005年度
合計	34	74	46	830	732	838	112	148	120	122	144	142
増減		40	-28		-98	106		36	-28		22	-2

(人)

	学生						合計		
	学生(情報文化学科)			学生(情報システム学科)					
	2003年度	2004年度	2005年度	2003年度	2004年度	2005年度	2003年度	2004年度	2005年度
合計	30,813	35,115	39,123	16,969	18,687	20,353	48,880	54,900	60,622
増減		4,302	4,008		1,718	1,666		6,020	5,722

### (2)学生 学年/学科別入館数(2005年度)

年度\学科学年	情報文化1年	情報システム1年	情報文化2年	情報システム2年	情報文化3年	情報システム3年	情報文化4年	情報システム4年	情報文化合計	情報システム合計
2005年度	15,251	7,491	8,724	5,100	6,010	4,177	9,138	3,585	39,123	20,353



## 3.各種統計

### (1)各種データベース/学外登録者など

	CD-ROM	DB_朝日新聞	DB_NICHIGAI	AV機器	館内文献 複写枚数	Japan Knowledge	学術コンテ ンツポータル (CiNii)	ガイダンス数	ノートパソコン 貸出件数	学外者登録:本校	学外者登録:中央
2005年度	77	425	438	1,139	5,963	177	1,035	33	663	38	15
2004年度	41	373	173	959	4,319	180	-	23	313	49	26
2003年度	103	495	557	495	6,665	-	-	16	103	23	15

### (2)他大学からの資料取寄せ

	学外文献複写依頼件数		学外貸借依頼件数	
	文化学科	システム学科	文化学科	システム学科
2005年度	458	158	28	7
2004年度	162	119	9	6
2003年度	308	212	28	25

### (3)入館者数に対する貸出冊数率(貸出冊数/入館者数)

	貸出冊数	入館者数	貸出冊数率
2005年度	13,136	60,622	0.22
2004年度	11,376	54,900	0.21
2003年度	12,053	48,880	0.25

### (4)学生一人当り入館回数(学生入館者数/1,279)・貸出数(学生貸出冊数/1,279)

	学生入館数	学生数当り入館数	学生貸出冊数	学生数当り貸出数
2005年度	59,476	46.5	12,141	9.5
2004年度	53,802	41.9	10,368	8.1
2003年度	47,782	36.6	11,091	8.5

2005年度学生数:2005年5月1日現在の1,279人を基準とする

### (5)夜間統計 夜間貸出冊数 (冊) (%)

	学生	教職員	学外者	合計	夜間/総数*100
2005年度	1,322	32	6	1,360	10.4
2004年度	1,086	28	10	1,124	9.9
2003年度	1,108	47	39	1,194	9.9