

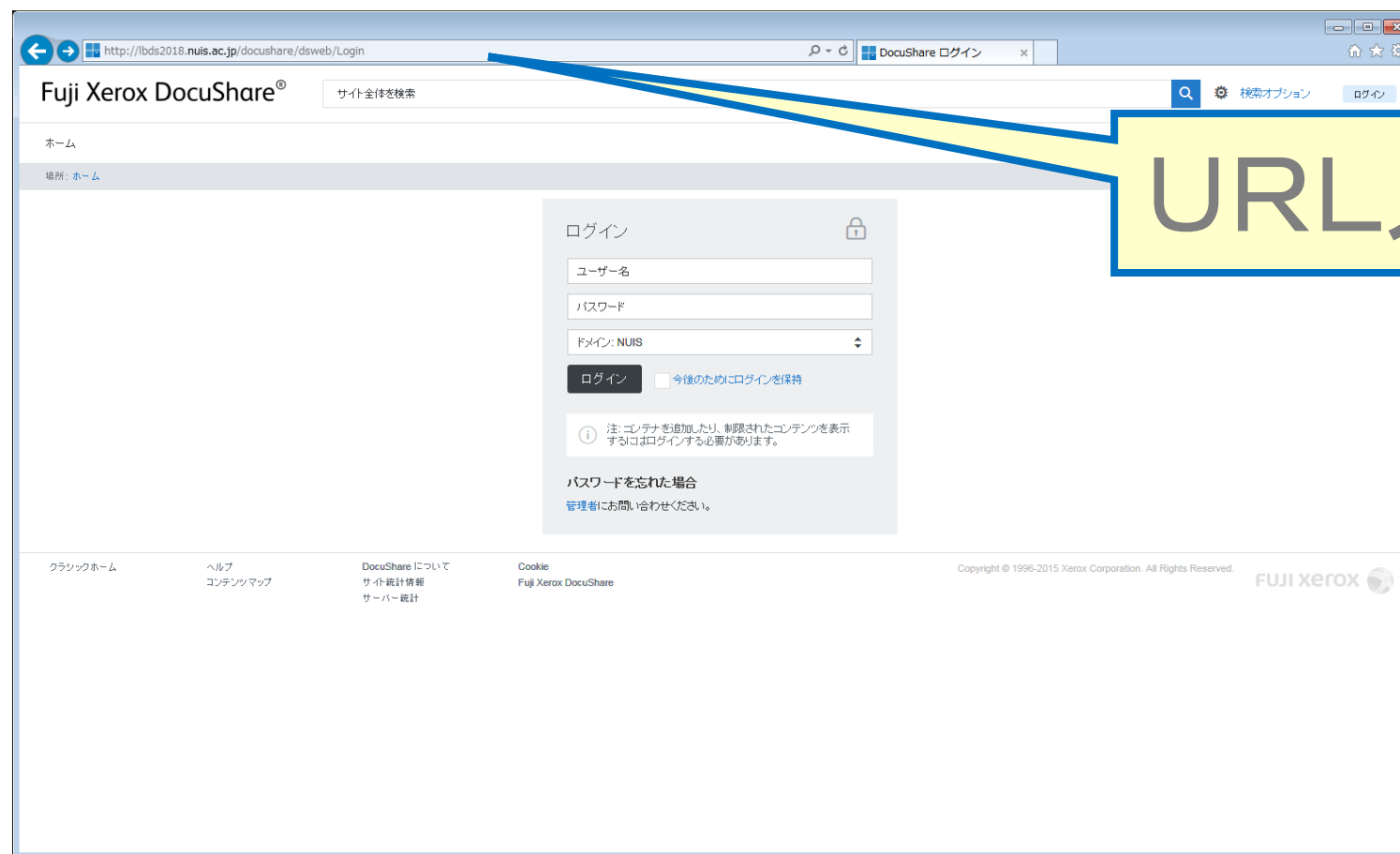
新 文書共有化システム (DocuShare) 簡易利用ガイド

2018年3月15日

新潟国際情報大学 情報センター

① ブラウザのURLを入力し、文書共有化サーバーにアクセスします。

<http://lbs2018.nuis.ac.jp/docushare/dsweb/Login>



図書館ホームページからのリンクをクリックしてもアクセスできます。

The screenshot shows the NUIS Library homepage with a navigation menu at the top and several sections. A large arrow points from the '電子リソース・データベース' (Electronic Resources & Databases) section to the right-hand screenshot.

NUISデータベース

The screenshot shows the search results page for the NUIS database. A table lists various databases with their descriptions, access policies, and connection methods. A blue arrow points from the '情報共有化システム' (Information Sharing System) entry in the table to the bottom-right text box.

データベース	概要	同時接続数	接続	その他
EBSCO eBooks Graded Readerシリーズ	EBSCOhostのプラットフォームと機能を使用した電子書籍コレクションから、Graded Readerシリーズを閲覧することができます。	無制限	本校中央	
EBSCO eBooks 明石書店 エリアスタディーズ	EBSCOhostのプラットフォームと機能を使用した電子書籍コレクションから、明石書店 エリアスタディーズを閲覧することができます。	無制限	本校中央	
EBSCO eBooks 朝倉書店 数字基礎シリーズ	EBSCOhostのプラットフォームと機能を使用した電子書籍コレクションから、朝倉書店 数字基礎シリーズを閲覧することができます。	無制限	本校中央	
リサーチ・ナビ	国立国会図書館職員が調べものに有用であると判断した図書館資料、ウェブサイト、各種データベース、関係機関情報を、特定テーマ、資料群別に紹介しているサービスです。	無制限	本校中央 校外	
Discovery Service	EBSCO Discovery Service (EDS)	無制限	本校中央 校外	[対象DB]
Max Planck Encyclopedia of Public International Law	国際法の専門事典データベースです。(2014年4月1日より開始)	無制限	本校中央	
Japan Knowledge Lib	辞書・事典を中心とした知識探索のための総合データベースです。総項目数約218万、総文字数約16億、膨大な知識データの一括検索が可能です。	1	本校中央	[収録コンテンツ]
第一法規 法律情報データベース (現行法規 [履歴検索])	わが国の現行法令を盛り込んだ『現行法規総覧』の膨大な法令情報をもとに構築したデータベースに、多様な検索機能を付加し、閲覧したい法令情報へ瞬時にアクセスできるインターネットサービスです。改正前の衆文と改正後の衆文をそれぞれ「改正前」として番検・管理し、有機的に編み合っています。	無制限	本校中央	[クイックガイド]
官報情報検索サービス	官報(本紙、号外、政府調達公報、資料集、目録)を検索できるデータベースです。 ※ID/PW認証あり	1	本校中央	
主題別調べ方ガイド	基本的な情報検索方法を知りたい場合、テーマが特定されている場合に利用します。過去の卒業研究ガイダンスで実施したテーマを中心に作成しています。	無制限	本校中央 校外	
新潟国際情報大学 卒業論文データベース	本学の卒業研究内容を検索できます。また、原文をデータベースに登録してあるものは、学内からのみ全文(PDF)をみることができます。	無制限	本校中央 校外	
新潟国際情報大学 リポジトリ	本学における教育・研究成果や学内刊行物を電子化し、無償で公開するデータベースです。試験公開のため、テストデータがあります。また、一部非公開データがあります。	無制限	本校中央 校外	
FUJI XEROX DocuShare	学内情報の共有化を目的としたシステムです。		本校中央	
エビニテ	旧(一)の学内情報の共有化を目的としたシステムです。(2018年4月27日(金)まで利用可能)		本校中央	[簡易版] [完全版]
アジア経済研究所	アジア経済研究所の出版物、アジア経済研究所図書館の貴重資料等の全文情報の利用や約40年にわたるアジアの政治・経済情報のデータベースを国別・年別の題解、全文検索、主要経済指標のダウンロードが可能です。	無制限	本校中央	

ページ下部「情報共有化システム」

② 「ユーザー名」と「パスワード」を入力し、「ログイン」ボタンをクリックします。

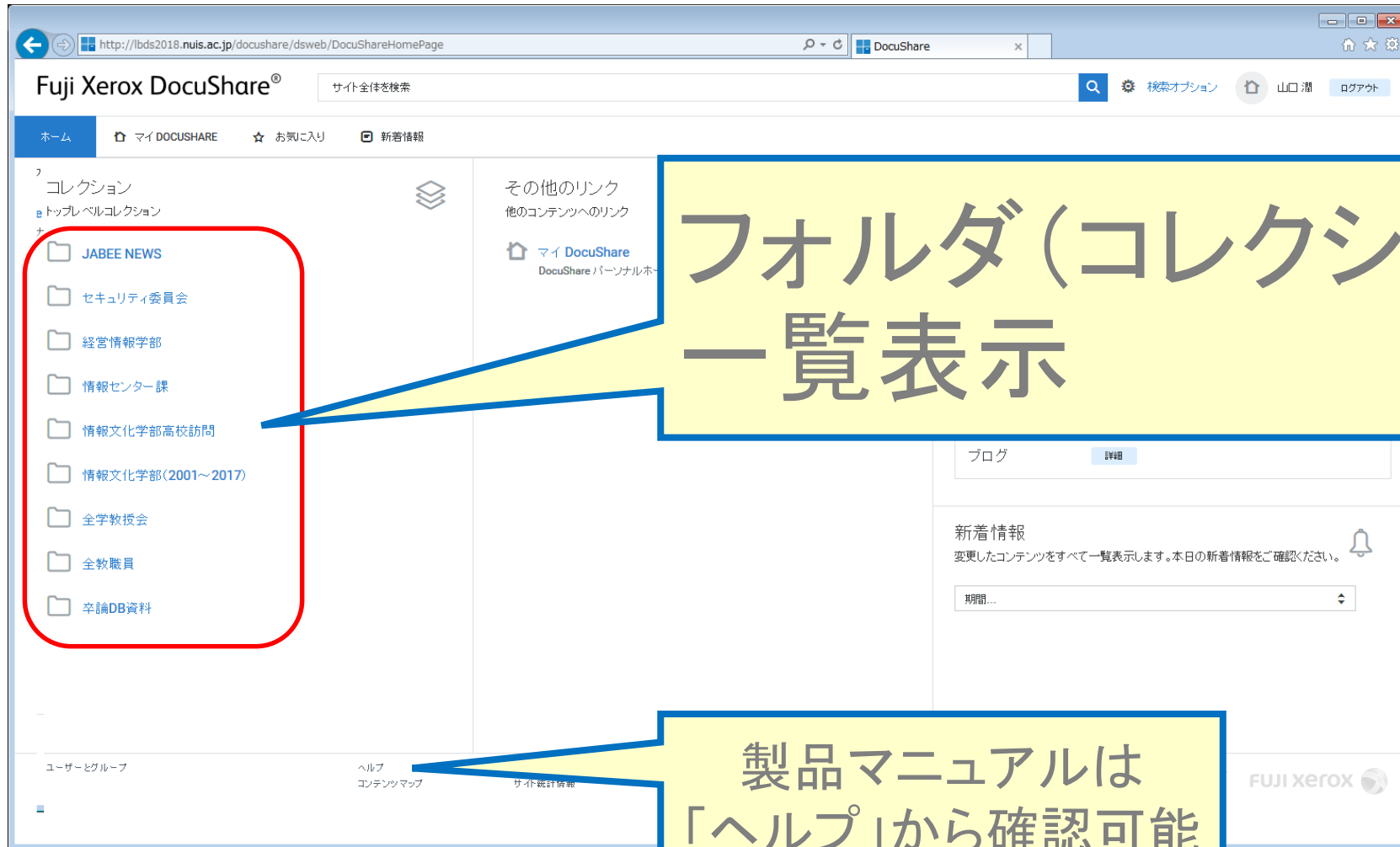
The screenshot shows the login page of Fuji Xerox DocuShare. The browser address bar displays 'http://lbs2018.nuis.ac.jp/docushare/dsweb/Login'. The page title is 'Fuji Xerox DocuShare®'. The main content area features a 'ログイン' (Login) form with the following fields: 'ユーザー名' (Username), 'パスワード' (Password), and 'ドメイン: NUIS' (Domain: NUIS). The 'ログイン' button is highlighted with a red box. Below the form, there is a note: '注: コンテナを追加したり、制限されたコンテンツを表示するにはログインする必要があります。' (Note: You need to log in to add containers or display restricted content.) and a link for 'パスワードを忘れた場合' (Forgot your password?).

Callouts from the image:

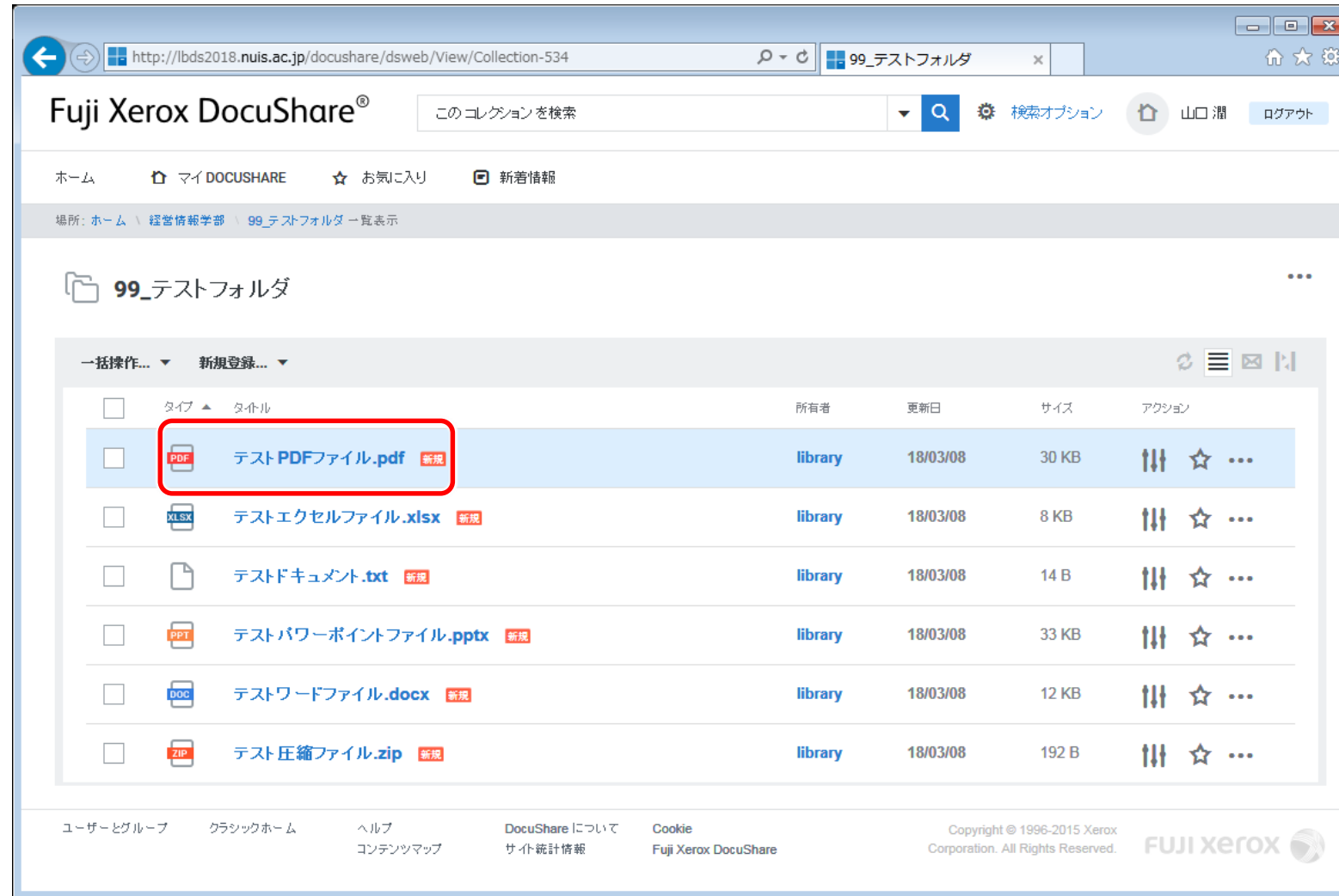
- ユーザー名入力 (Username input)
- パスワード入力 (Password input)
- ドメインは「NUIS」のまま変更しません。(The domain is 'NUIS' and should not be changed.)

※ 「ユーザー名」と「パスワード」は、学内共通のログイン情報と同一です。

③ トップページが表示されます。
(DocuShareでは「フォルダ」を「コレクション」と呼んでいます。)

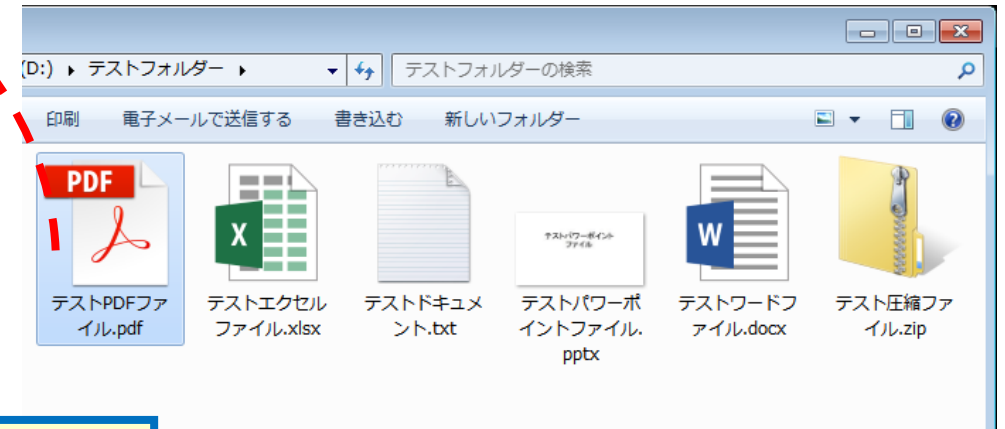
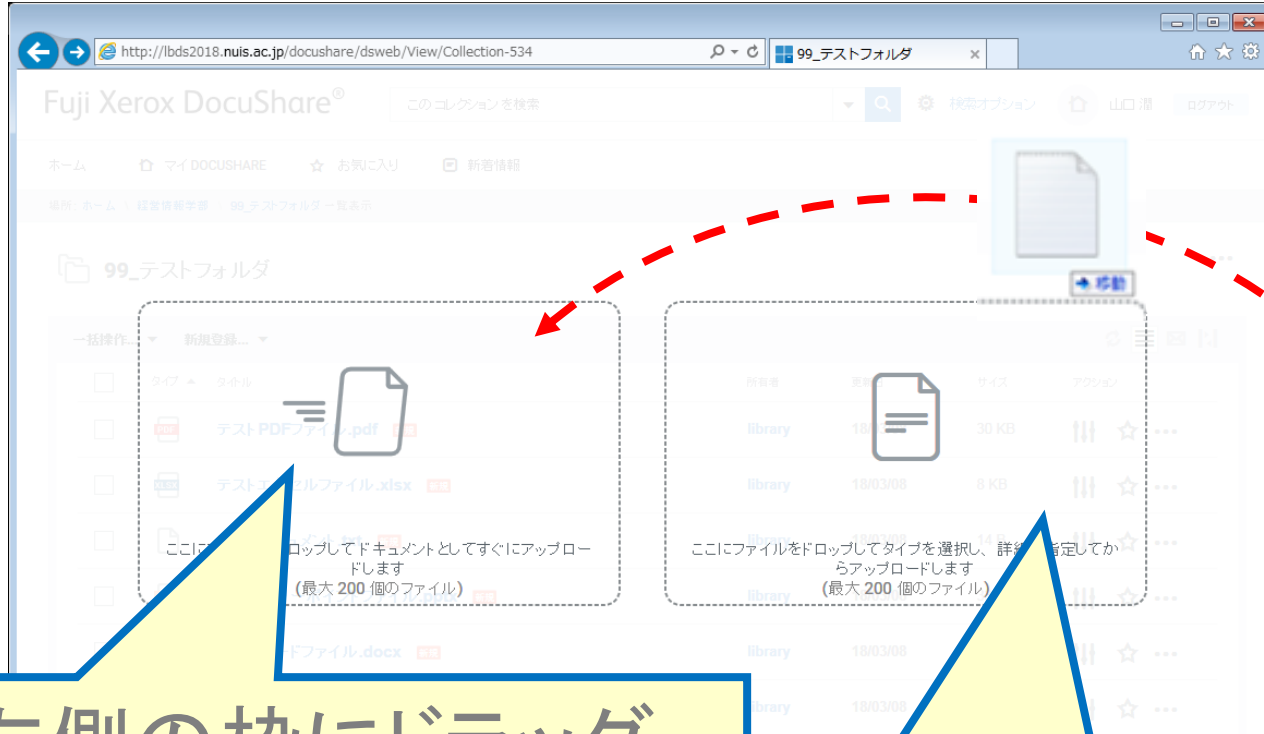


④ ファイルを開く時は、該当ファイル名をクリックします。



PDFファイルとTXTファイルは、同一ウィンドウに表示され、Officeファイル（Word、Excel、PowerPoint）は、「開く」「保存」「名前を付けて保存」のダイアログが表示されます。

⑤ ファイルを追加する時は、格納するフォルダ(コレクション)に移動し、追加するファイルをブラウザー上にドラッグ&ドロップします。



左側の枠にドラッグ & ドロップすると即座にアップロードされます。

右側の枠にドラッグ & ドロップするとプロパティ値を変更できます。(通常は選択しません。選択しても、そのまま「追加」ボタンをクリックしてください。)

最大200ファイルをまとめて登録できます。
※フォルダは登録できません。
※ファイルの容量制限もありません。

⑥ ファイルを削除する時は、該当ファイルの左側にあるチェックボックスにチェックを入れ、「一括操作... ▼」から「削除」をクリックします。



削除の確認画面で「削除する」をクリックするとファイルが削除されます。

- ※複数のファイルを選択して削除できます。
- ※フォルダを削除すると、フォルダ内のファイルも削除されます。
- ※自分が追加したファイルしか削除できません。